

ГОСТ 2.739—68

М Е Ж Г О С У Д А Р С Т В Е Н Н Ы Й С Т А Н Д А Р Т

ЕДИНАЯ СИСТЕМА КОНСТРУКТОРСКОЙ ДОКУМЕНТАЦИИ

**ОБОЗНАЧЕНИЯ УСЛОВНЫЕ
ГРАФИЧЕСКИЕ В СХЕМАХ**

**АППАРАТЫ, КОММУТАТОРЫ
И СТАНЦИИ КОММУТАЦИОННЫЕ ТЕЛЕФОННЫЕ**

Издание официальное



Москва
Стандартинформ
2010

Единая система конструкторской документации
ОБОЗНАЧЕНИЯ УСЛОВНЫЕ ГРАФИЧЕСКИЕ
В СХЕМАХ

ГОСТ
2.739—68

Аппараты, коммутаторы
и станции коммутационные телефонные

Взамен
ГОСТ 7624—62
в части разд. 17

Unified system of design documentation.
Graphical symbols in diagrams.
Telephone sets, switchboards and switching telephone exchanges

МКС 01.080.50
33.050.10

Утвержден Комитетом стандартов, мер и измерительных приборов при Совете Министров СССР в декабре 1967 г.
Дата введения установлена

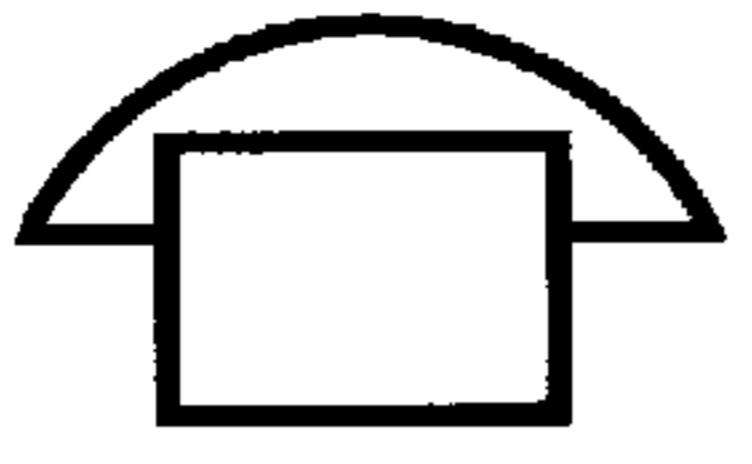

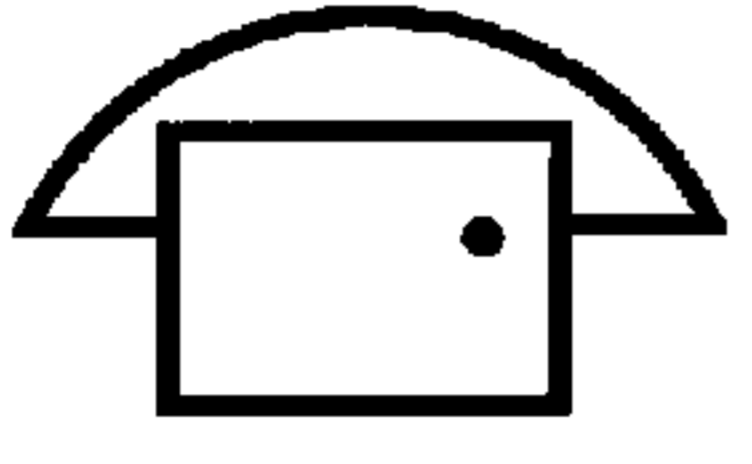

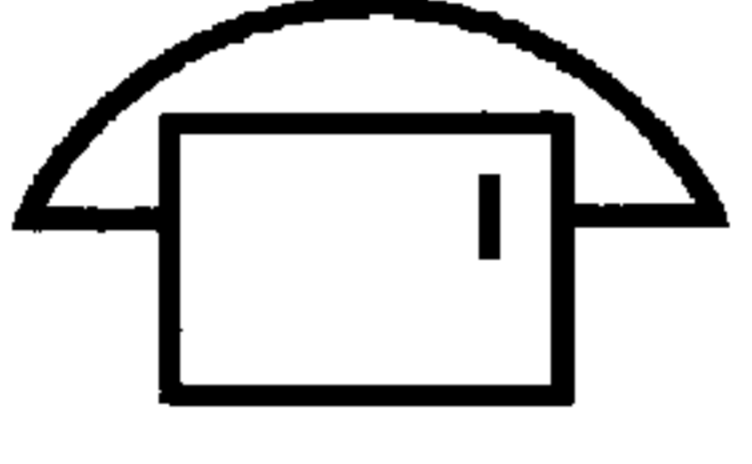









01.01.71

1а. Настоящий стандарт распространяется на схемы, выполняемые вручную или автоматизированным способом, изделий всех отраслей промышленности и строительства и устанавливает условные графические обозначения коммутационных телефонных станций, телефонных аппаратов и коммутаторов.

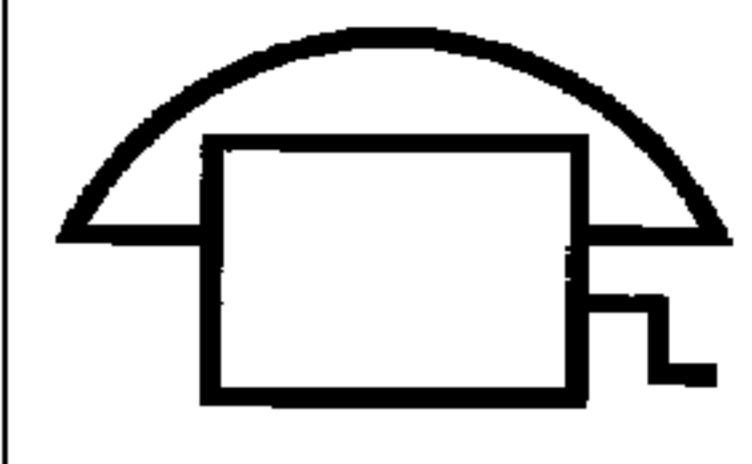

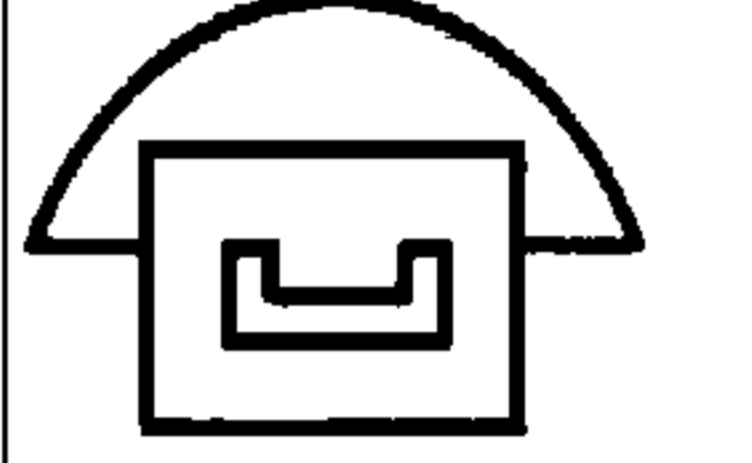
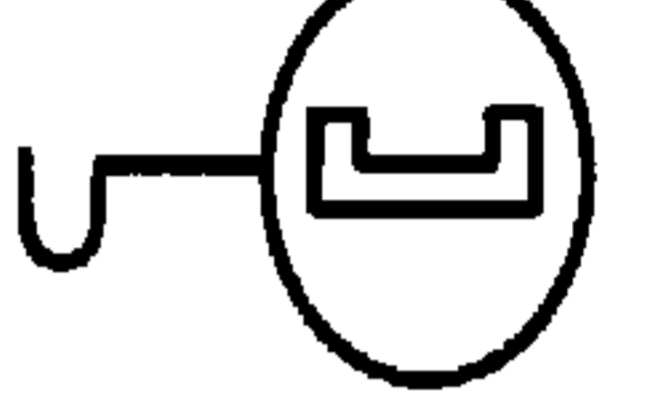
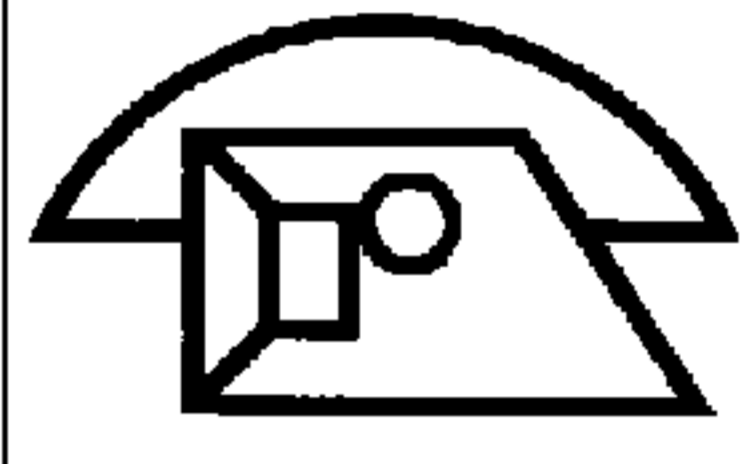

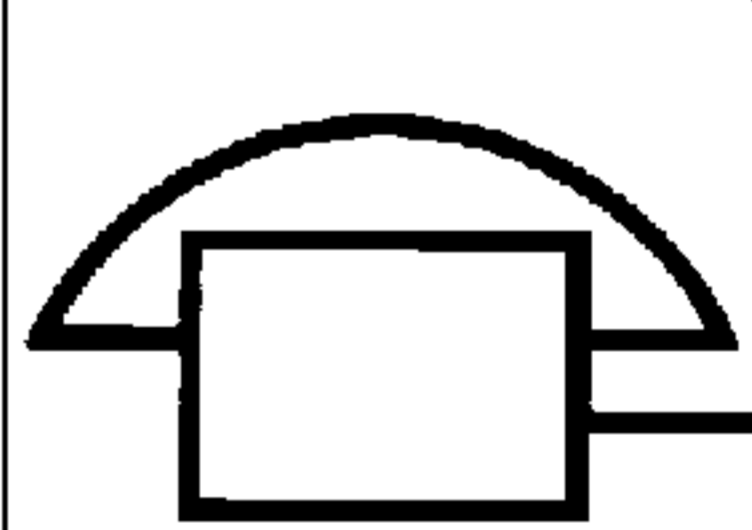
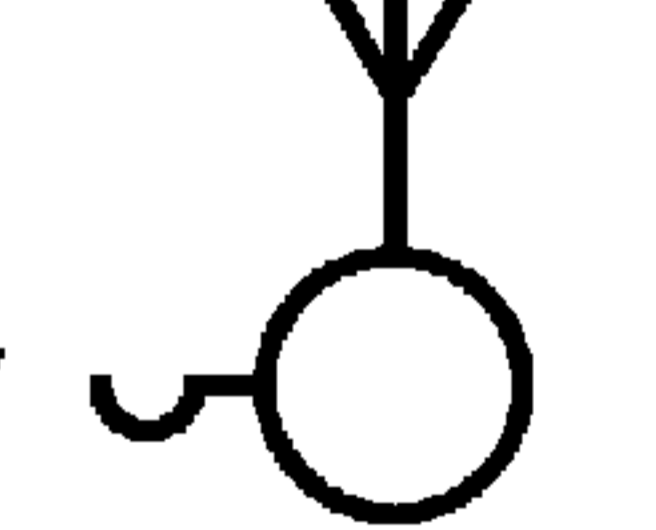




(Измененная редакция, Изм. № 1, 2).

1. Обозначения телефонных аппаратов приведены в табл. 1.

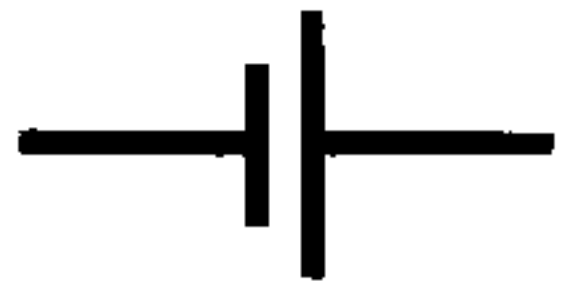




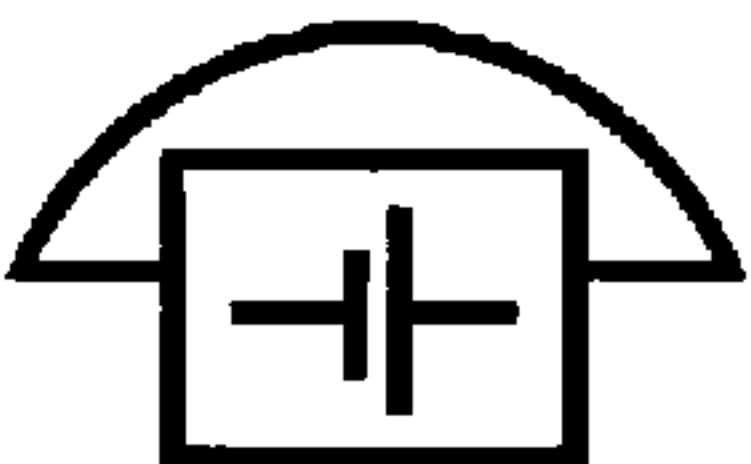



Таблица 1

Наименование	Обозначение
1. Аппарат телефонный. Общее обозначение	 или 
2. Аппарат телефонный с кнопкой (ключом) для дополнительного переключения	 или 
3. Аппарат телефонный монетный (таксофон)	 или 
4. Аппарат телефонный с громкоговорителем. Аппарат телефонный диспетчерский	 или 
5. Аппарат телефонный с усилителем	 или 
6. Аппарат телефонный с клавишным набором номера	 или 
7. Аппарат телефонный для нескольких линий	 или 

Продолжение табл. 1

Наименование	Обозначение
8. Аппарат телефонный с вызывным генератором: а) индукторный	 или 
б) безбатарейный (звукопитаемый)	 или 
9. Аппарат телефонный громкоговорящий с кнопкой и двереоткрывателем (электросторож)	 или 
10. Радиотелефон	 или 
11. Аппарат телефонный а) настольный	 или 
б) настенный	 или 

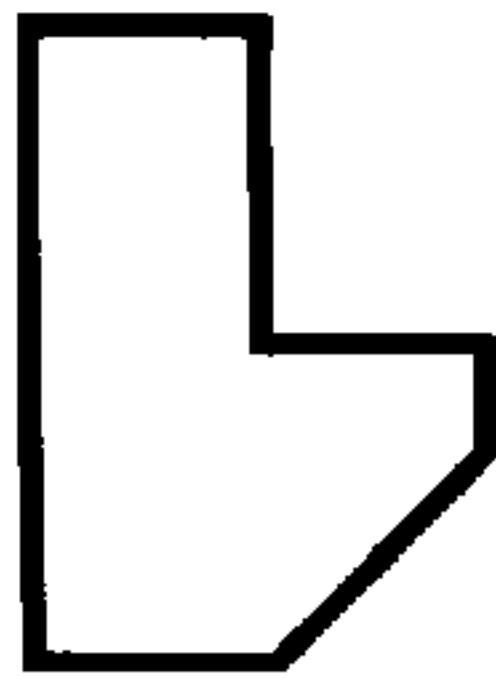


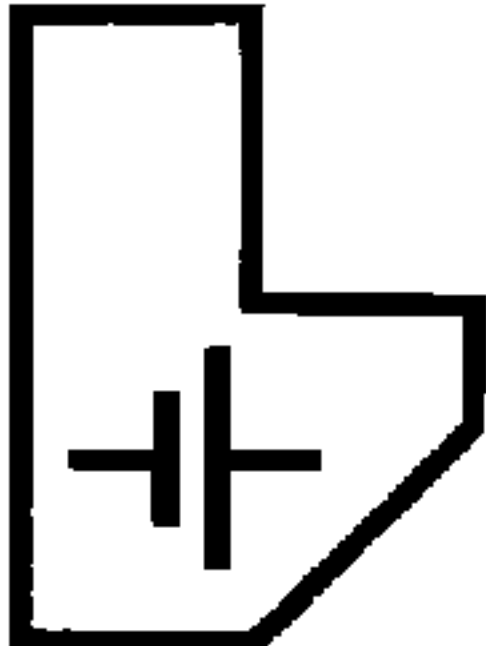
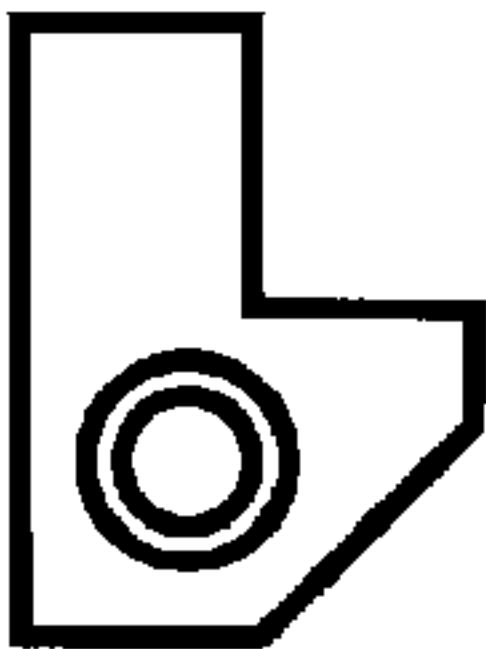

Продолжение табл. 1

Наименование	Обозначение
<p>Примечание к пп. 1—11. При указании системы телефонного аппарата в обозначение вписывают соответствующие знаки:</p> <p>а) система местная батарея</p> <p>б) система центральная батарея</p> <p>в) система АТС</p>	  
<p>Например:</p> <p>аппарат телефонный системы центральная батарея с кнопкой (ключом) для дополнительного переключения</p>	 <p>или</p> 
<p>аппарат телефонный системы местная батарея</p>	 <p>или</p> 
<p>аппарат телефонный монетный (таксофон) системы АТС</p>	 <p>или</p> 

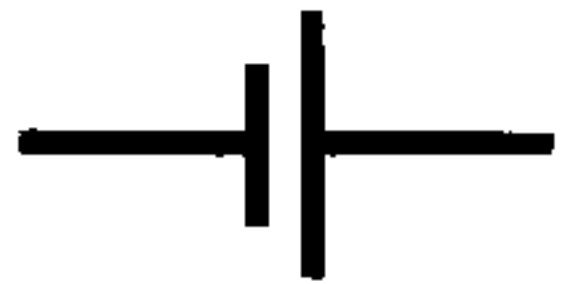








(Измененная редакция, Изм. № 1, 2).

2. Обозначения телефонных коммутаторов и станций приведены в табл. 2.

Таблица 2

Наименование	Обозначение
<p>1. Коммутатор телефонный ручной. Общее обозначение</p>	
<p>Примечание. При указании системы телефонного ручного коммутатора в обозначение вписывают соответствующие знаки:</p> <p>а) система местная батарея</p> <p>б) система центральная батарея</p>	 
<p>Например:</p> <p>коммутатор телефонный ручной системы местная батарея</p>	
<p>коммутатор телефонный ручной системы центральная батарея</p>	
<p>2. Коммутатор телефонный полуавтоматический передаточный</p>	

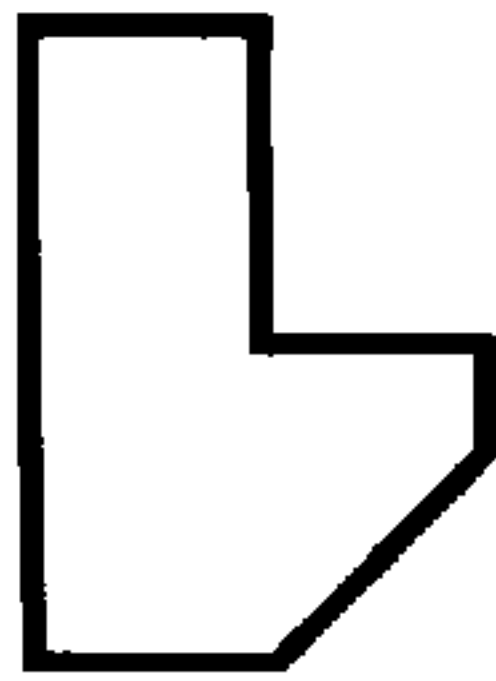


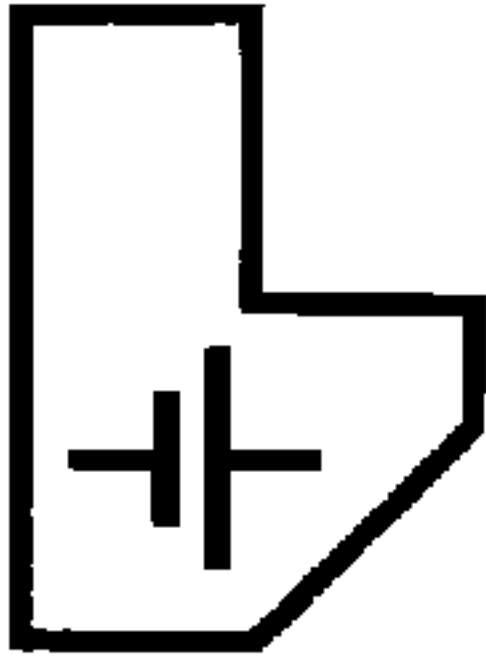
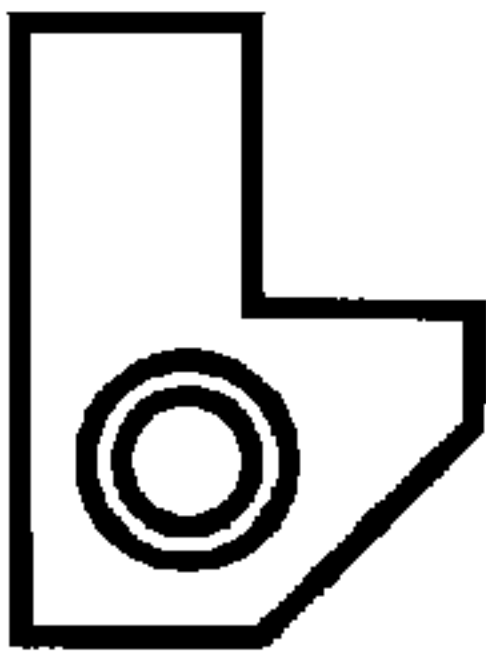
Продолжение табл. 1

Наименование	Обозначение
<p>Примечание к пп. 1—11. При указании системы телефонного аппарата в обозначение вписывают соответствующие знаки:</p> <p>а) система местная батарея</p> <p>б) система центральная батарея</p> <p>в) система АТС</p>	  
<p>Например:</p> <p>аппарат телефонный системы центральная батарея с кнопкой (ключом) для дополнительного переключения</p>	 <p>или</p> 
<p>аппарат телефонный системы местная батарея</p>	 <p>или</p> 
<p>аппарат телефонный монетный (таксофон) системы АТС</p>	 <p>или</p> 

(Измененная редакция, Изм. № 1, 2).

2. Обозначения телефонных коммутаторов и станций приведены в табл. 2.

Таблица 2

Наименование	Обозначение
<p>1. Коммутатор телефонный ручной. Общее обозначение</p>	
<p>Примечание. При указании системы телефонного ручного коммутатора в обозначение вписывают соответствующие знаки:</p> <p>а) система местная батарея</p> <p>б) система центральная батарея</p>	 
<p>Например:</p> <p>коммутатор телефонный ручной системы местная батарея</p>	
<p>коммутатор телефонный ручной системы центральная батарея</p>	
<p>2. Коммутатор телефонный полуавтоматический передаточный</p>	